



GSR259

Stabilitate și manevrabilitate excepțională.

Anvelopa GSR259 este o anvelopă de direcție care oferă un nivel de stabilitate și manevrabilitate excepțional.

Specificații

Diametru jantă (inch): 22.5

Indice viteză: L - K



Caracteristici







- Bandă de rulare largă dintr-un compus special;
- Lățime optimizată între blocul central și umăr;
- Caneluri de tip S pe blocul central și pe marginea umărului;

Beneficii

- Randament kilometric ridicat;
- Evită uzura neregulată a benzii de rulare;
- Rezistență ridicată la uzura neregulată a umărului;
- Manevrabilitate ridicată pe carosabil umed;

GSR259

GSR259 este disponibilă în 2 dimensiuni.

Size	Load	SI	Tube Type / Tubeless		Rim	Load Single Kg	Load Dual Kg			Noise (dB)			
385/65R22.5	164(160)	K (L)	TL	M+S	11.75	5000	5000	389	1072	70	1	B	C
385/55R22.5	158 (160)	L (K)	TL	M+S	12.25	4250	4250	381	996	70	1	B	C

